

Epidemia COVID-19

Bollettino Epidemiologico Regione Puglia

22 giugno 2020

Aggiornamento

4.527

Casi confermati

218

Attualmente positivi

0

Nuovi casi

185

A domicilio¹

33

Ricoverati¹

540

Deceduti²

3.769

Guariti²

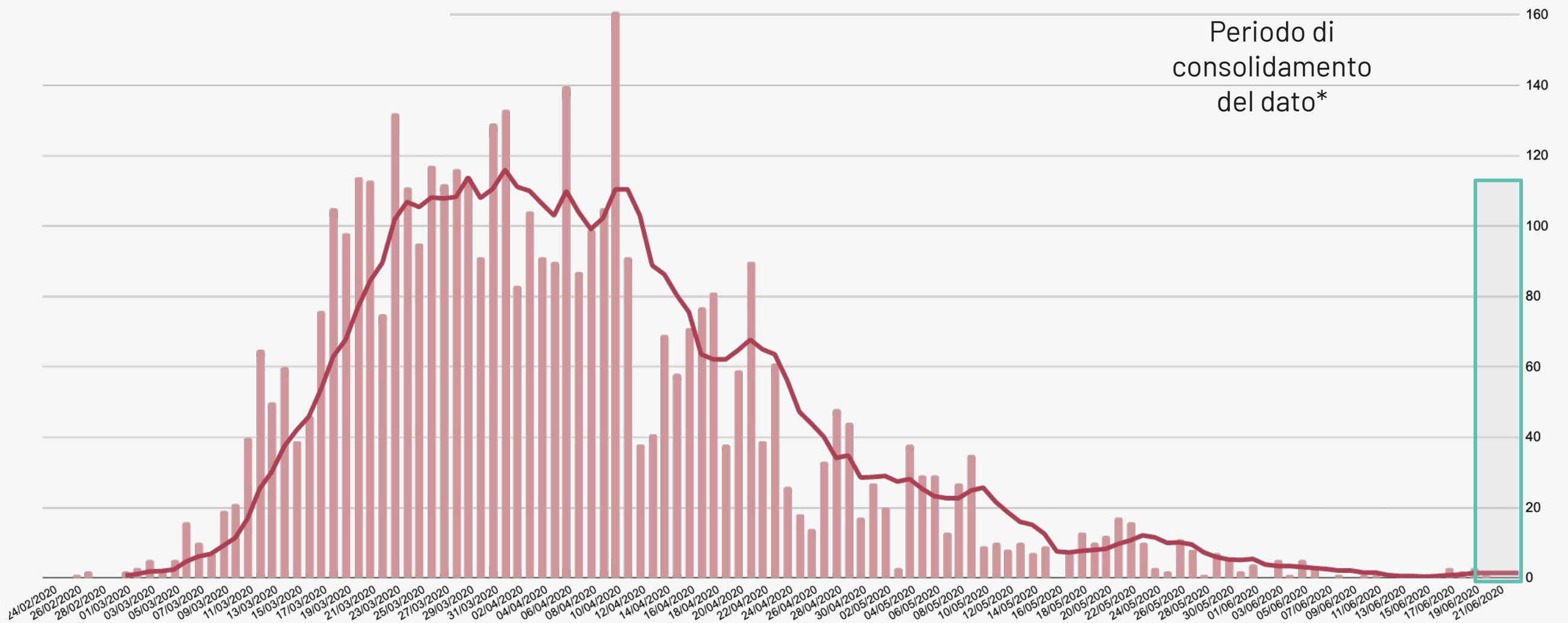
¹ Informazione nota per un totale di **218** casi.

² Informazione nota per un totale di **4.506** casi.

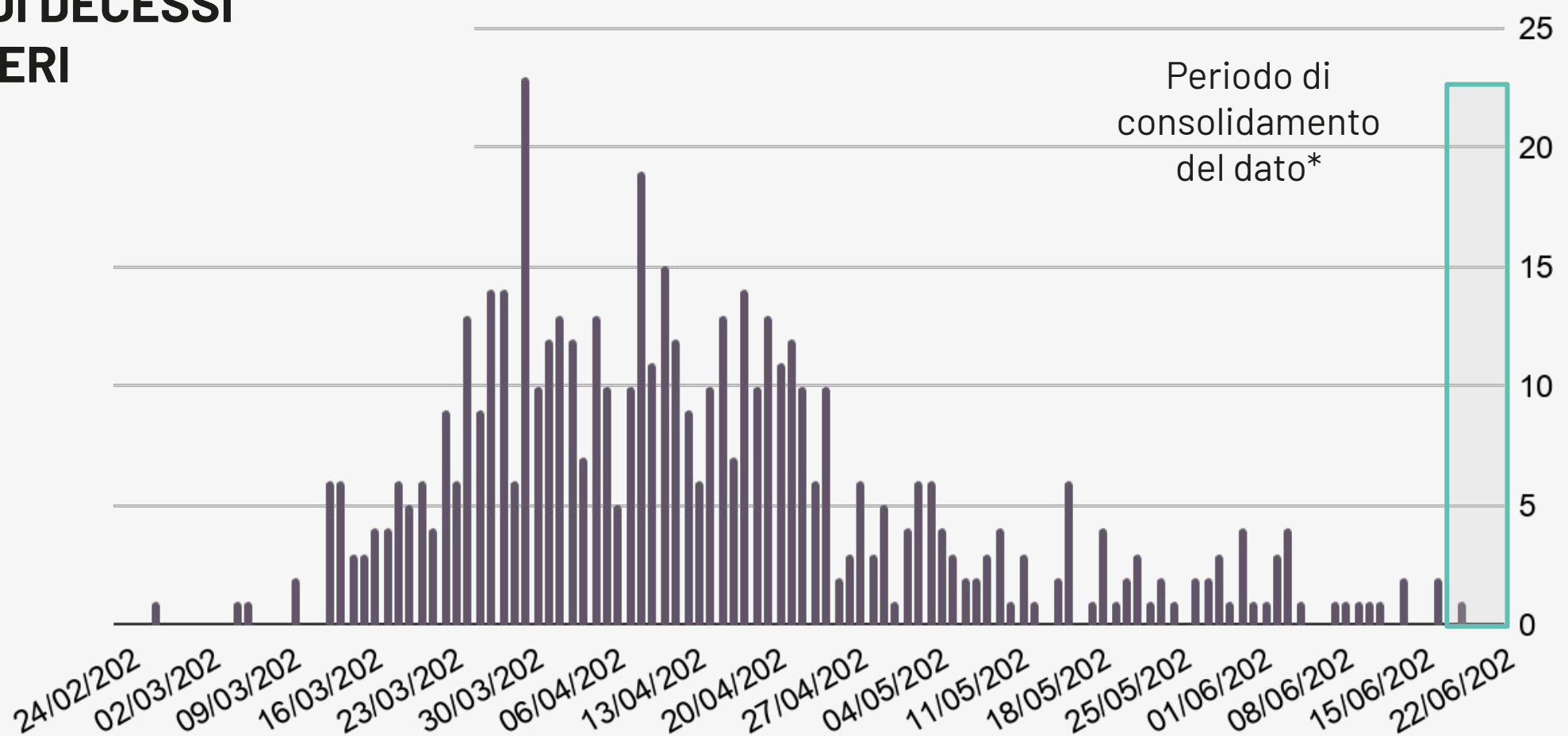
Bollettino Epidemiologico Regione Puglia

NUMERO CASI GIORNALIERI PER DATA PRELIEVO TAMPONE

Informazione nota per **4.527** casi. La linea rappresentata in figura è la media mobile per 7 giorni consecutivi.



NUMERO DI DECESSI GIORNALIERI

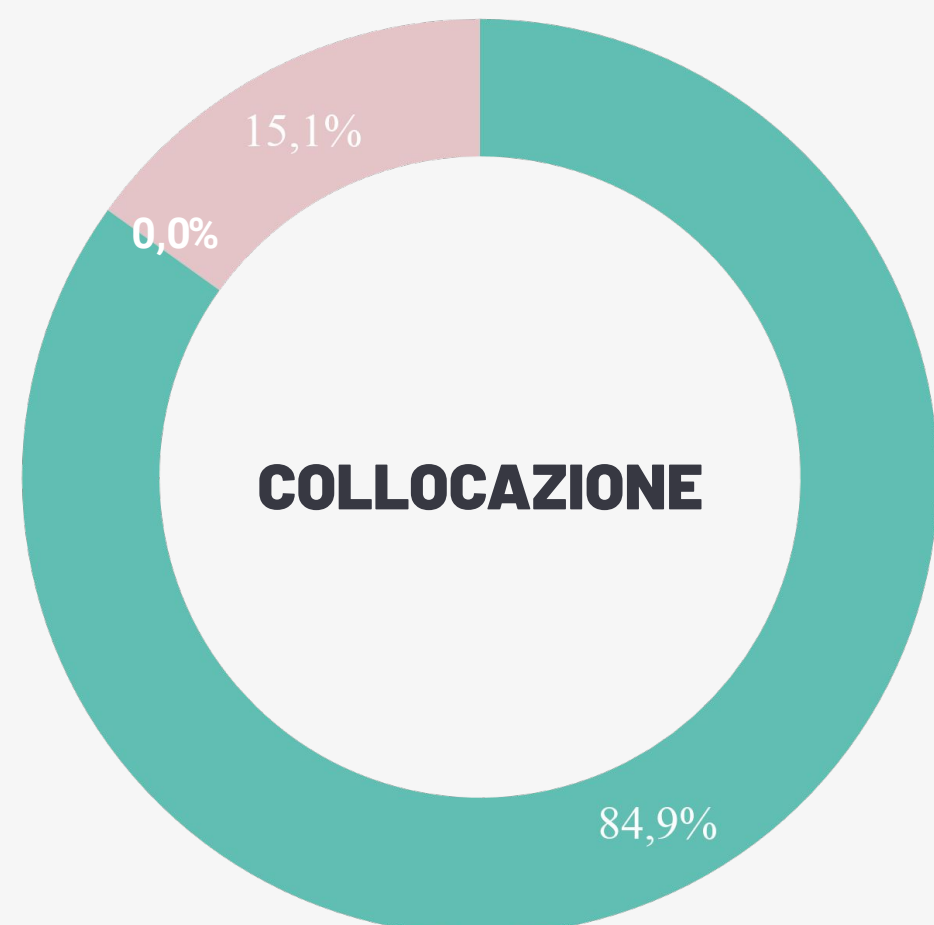
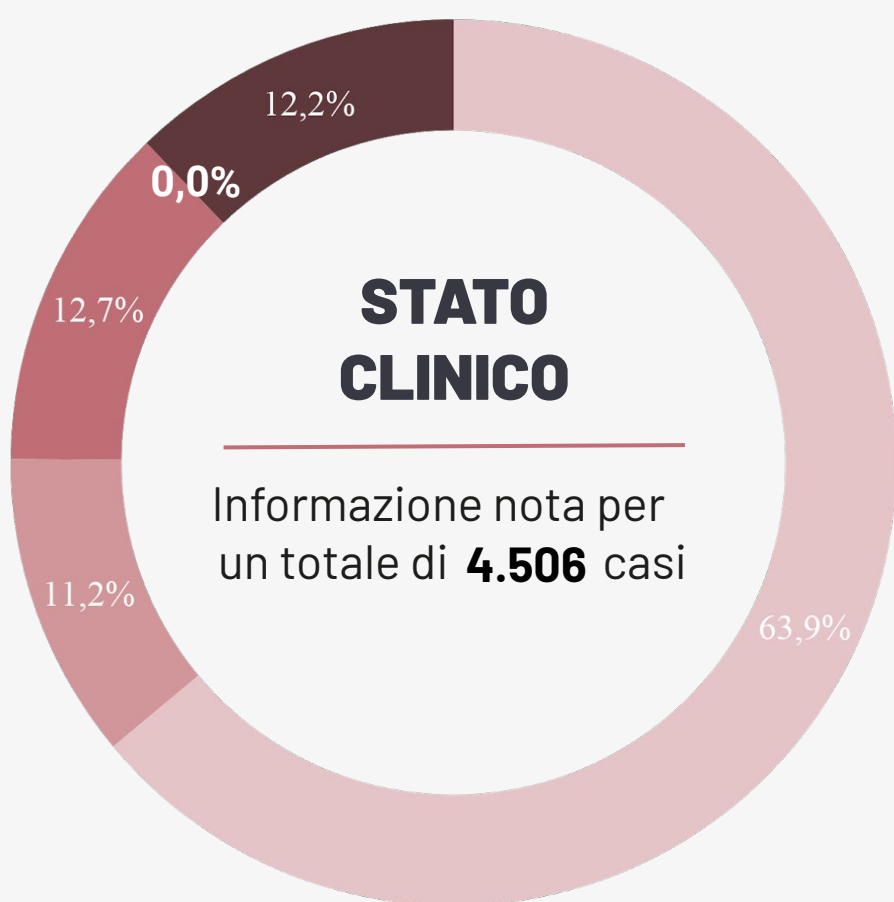
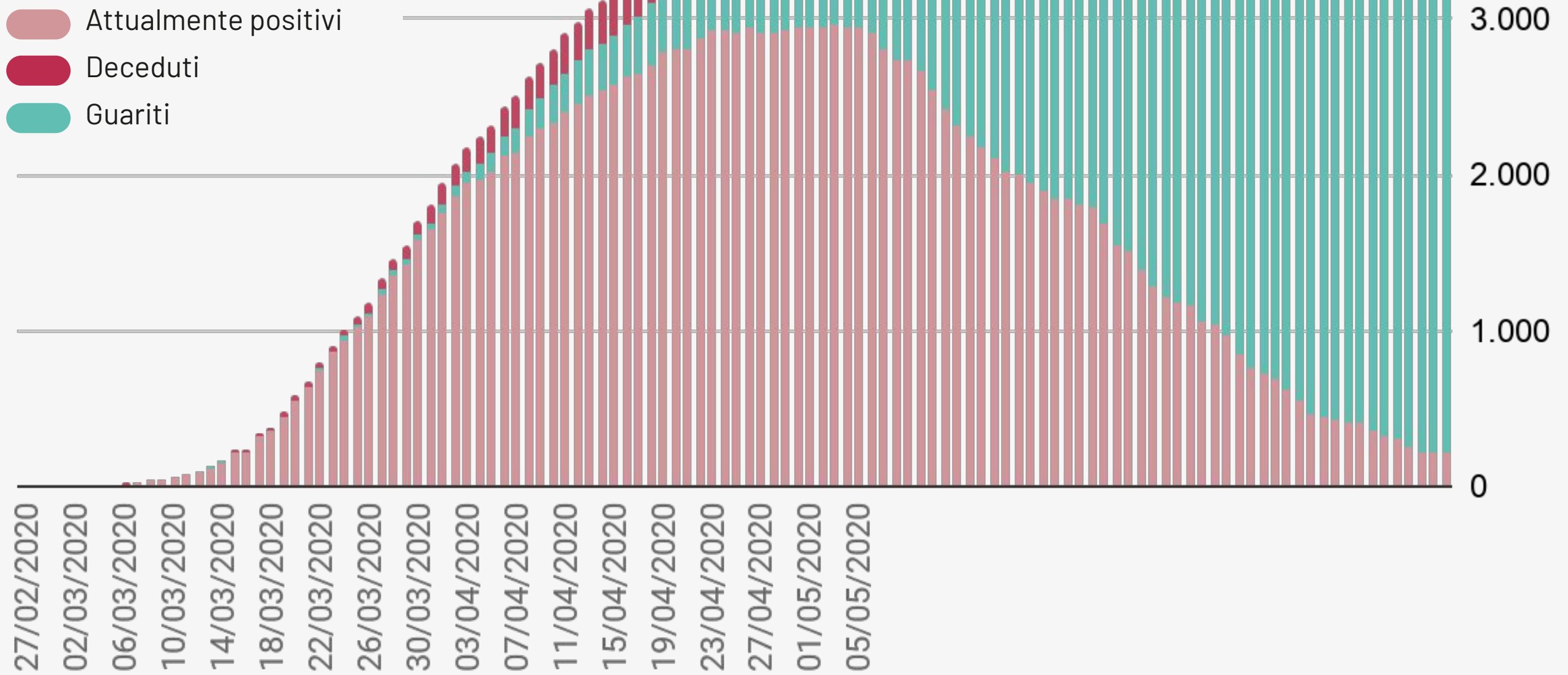


* Si sottolinea che i dati raccolti sono in continua fase di consolidamento e, come prevedibile in una situazione emergenziale, alcune informazioni possono risultare incomplete o possono essere oggetto di modifiche

Bollettino Epidemiologico Regione Puglia

NUMERO CUMULATIVO DI CASI DI COVID -19 CON INCREMENTO GIORNALIERO

I dati qui riportati sono riferiti al giorno di caricamento delle schede a sistema.



- Asintomatico
- Pauci-sintomatico
- Lieve
- Critico
- Severo

- Ricoverati
- In terapia intensiva
- A domicilio

Bollettino Epidemiologico Regione Puglia


GRUPPI DI ETÀ

Informazione nota per un totale di **4.527** casi



| Età | Decessi (n) | Letalità (%) |
|---------------|-------------|--------------|
| 0-9 | 0 | 0 |
| 10-19 | 0 | 0 |
| 20-29 | 0 | 0 |
| 30-39 | 5 | 1 |
| 40-49 | 9 | 1,4 |
| 50-59 | 27 | 3,1 |
| 60-69 | 54 | 8,2 |
| 70-79 | 138 | 27,7 |
| 80-89 | 212 | 39,1 |
| >90 | 95 | 41,7 |
| Totale | 540 | 11,9 |

MAPPA DEGLI ATTUALMENTE POSITIVI



| | Numero di casi confermati per provincia | Incidenza cumulata per 10.000 abitanti |
|----------------|---|--|
| Bari | 1.491 | 11,9 |
| Brindisi | 659 | 16,8 |
| BAT | 380 | 9,7 |
| Foggia | 1.168 | 18,8 |
| Lecce | 520 | 6,5 |
| Taranto | 280 | 4,9 |
| Fuori Regione | 29 | - |
| Non attribuiti | 0 | - |
| Totale | 4.527 | 11,3 |