

Epidemia COVID-19

Bollettino Epidemiologico Regione Puglia

19 giugno 2020

Aggiornamento

4.520

Casi confermati

255

Attualmente positivi

1

Nuovi casi

223

A domicilio¹

32

Ricoverati¹

538

Deceduti²

3.727

Guariti²

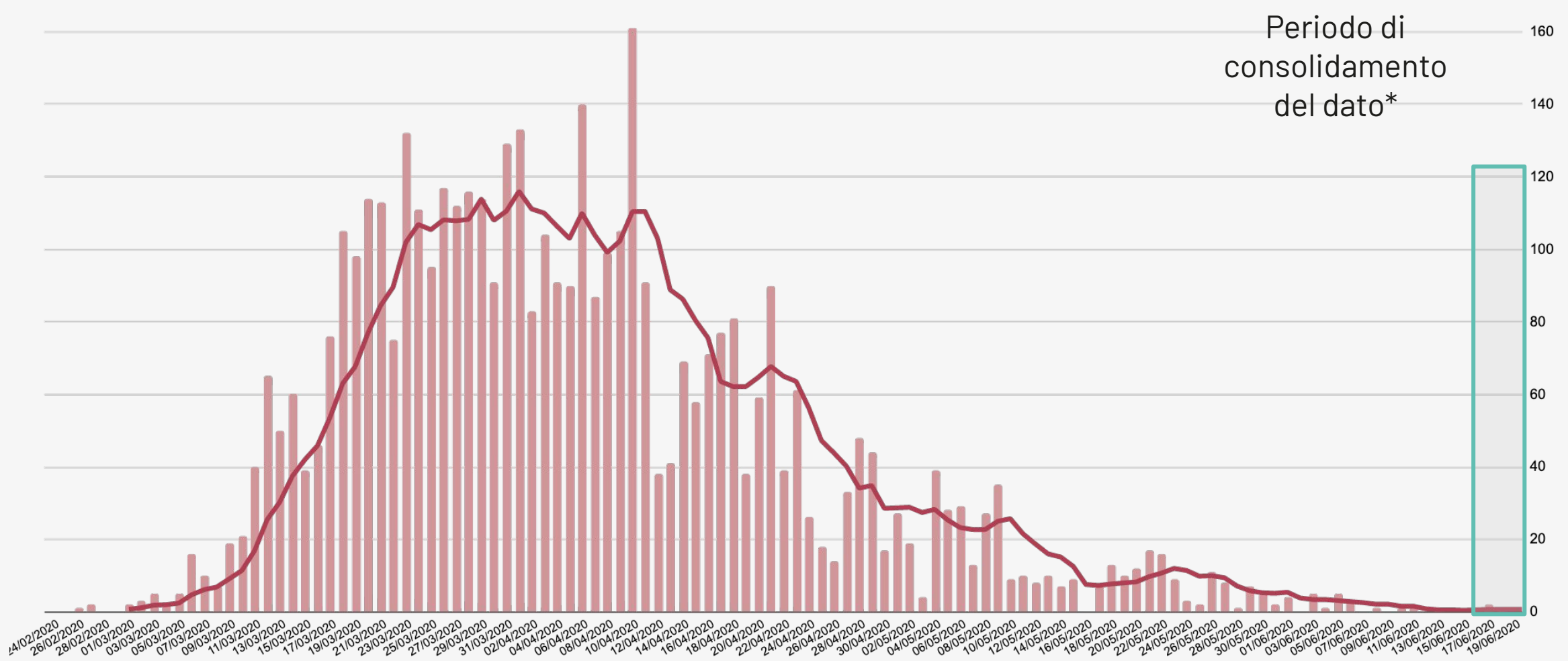
¹ Informazione nota per un totale di **255** casi.

² Informazione nota per un totale di **4.495** casi.

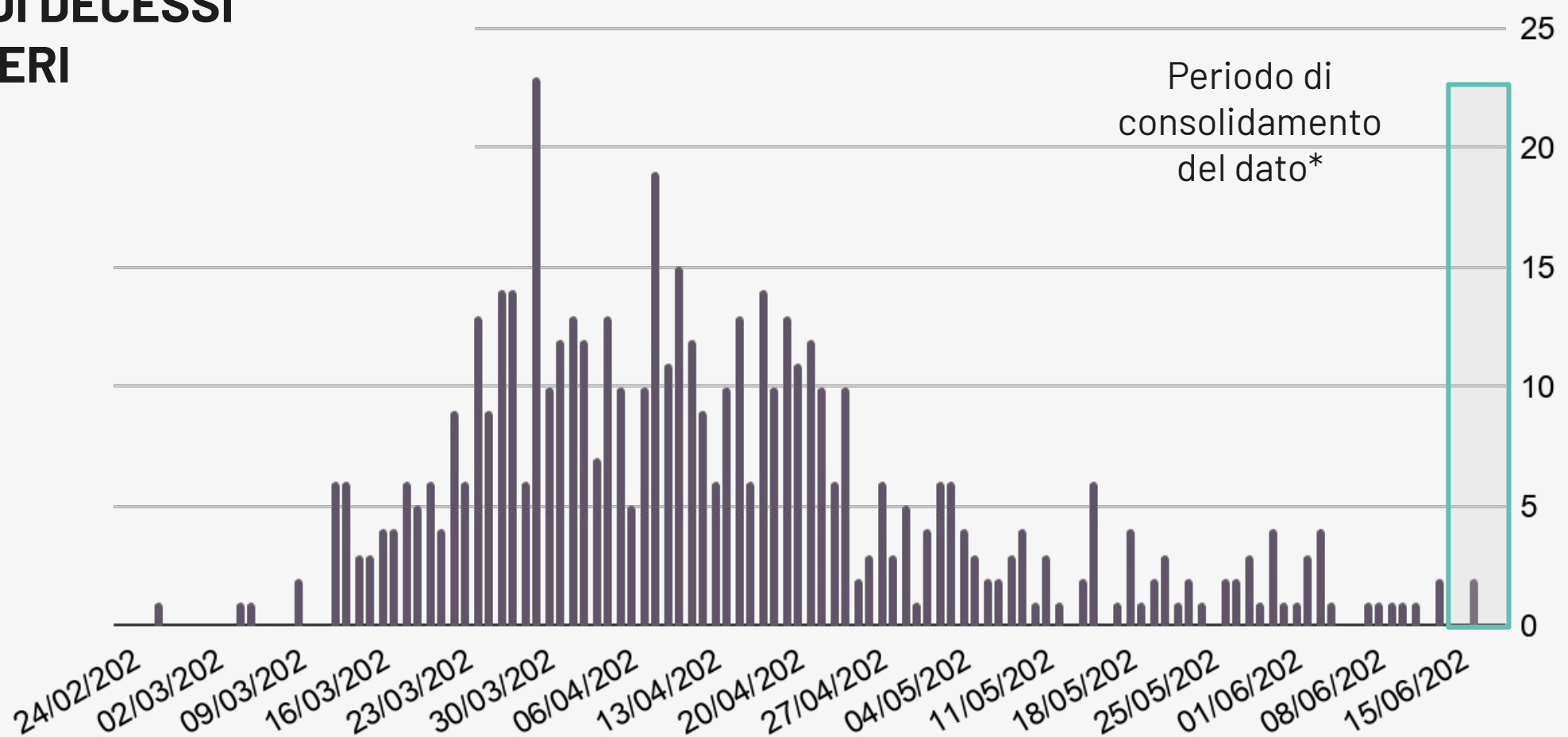
Bollettino Epidemiologico Regione Puglia

NUMERO CASI GIORNALIERI PER DATA PRELIEVO TAMPONE

Informazione nota per **4.520** casi. La linea rappresentata in figura è la media mobile per 7 giorni consecutivi.



NUMERO DI DECESSI GIORNALIERI

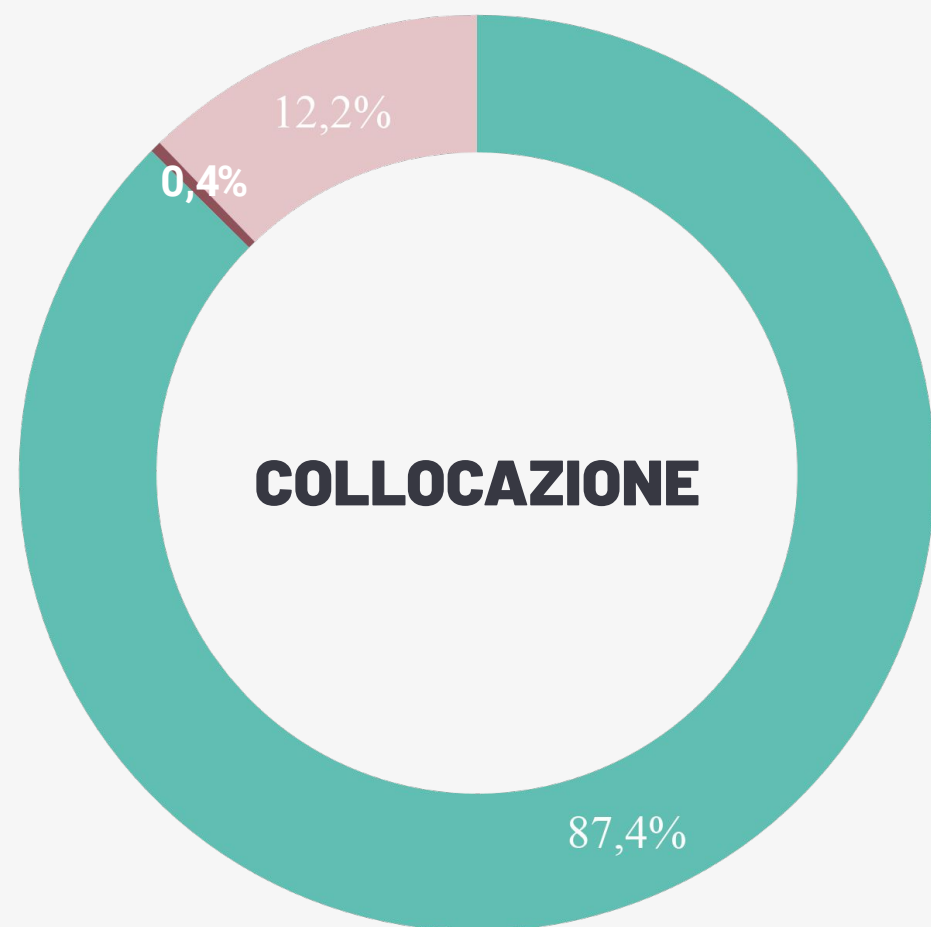
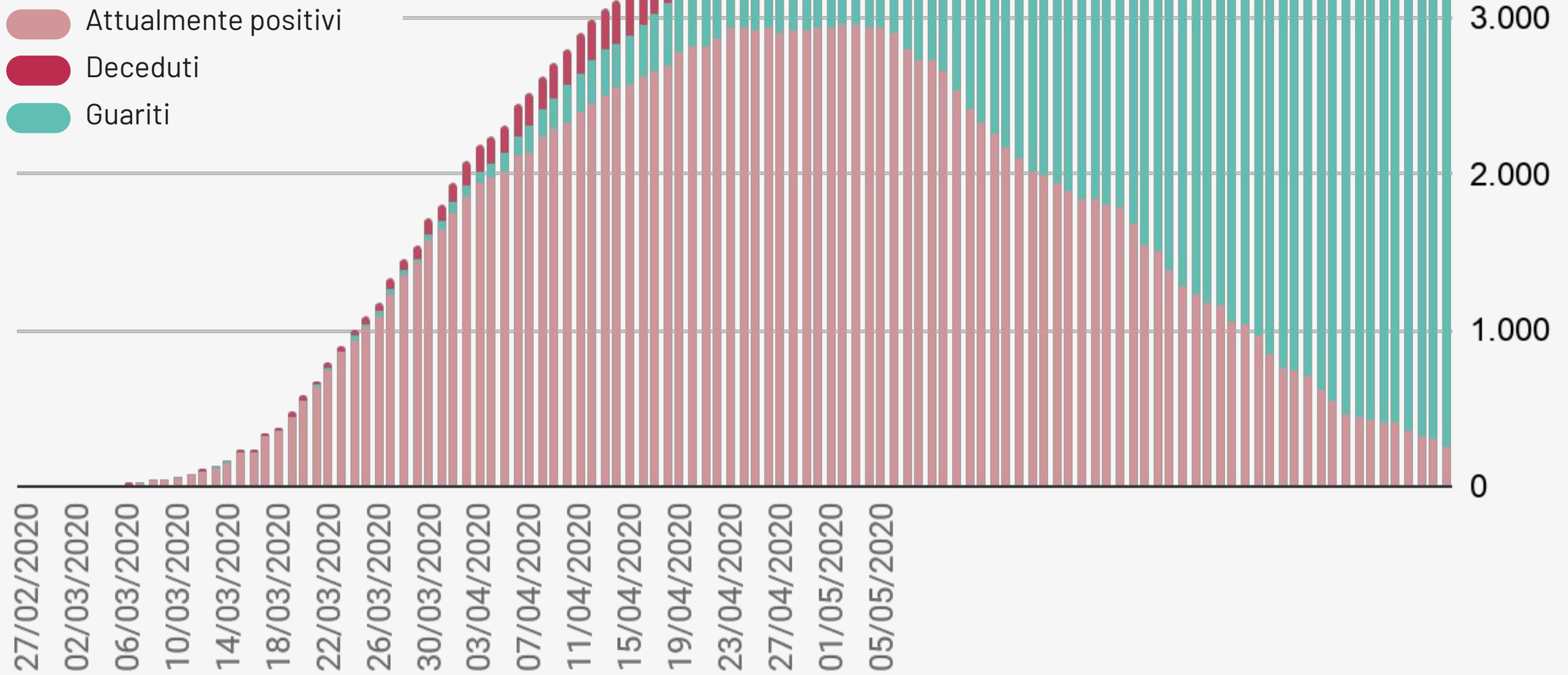


* Si sottolinea che i dati raccolti sono in continua fase di consolidamento e, come prevedibile in una situazione emergenziale, alcune informazioni possono risultare incomplete o possono essere oggetto di modifiche

Bollettino Epidemiologico Regione Puglia

NUMERO CUMULATIVO DI CASI DI COVID -19 CON INCREMENTO GIORNALIERO

I dati qui riportati sono riferiti al giorno di caricamento delle schede a sistema.



- Asintomatico
- Pauci-sintomatico
- Lieve
- Critico
- Severo

- Ricoverati
- In terapia intensiva
- A domicilio

Bollettino Epidemiologico Regione Puglia


GRUPPI DI ETÀ

Informazione nota per un totale di **4.520** casi



Età	Decessi (n)	Letalità (%)
0-9	0	0
10-19	0	0
20-29	0	0
30-39	5	1
40-49	9	1,4
50-59	27	3,1
60-69	54	8,2
70-79	138	27,8
80-89	210	38,7
>90	95	41,7
Totale	538	11,9

MAPPA DEGLI ATTUALMENTE POSITIVI



	Numero di casi confermati per provincia	Incidenza cumulata per 10.000 abitanti
Bari	1.489	11,9
Brindisi	658	16,7
BAT	380	9,7
Foggia	1.164	18,7
Lecce	520	6,5
Taranto	280	4,9
Fuori Regione	29	-
Non attribuiti	0	-
Totale	4.520	11,2