

Epidemia COVID-19

Bollettino Epidemiologico Regione Puglia

2 luglio 2020

Aggiornamento

4.530

Casi confermati

109

Attualmente positivi

0

Nuovi casi

85

A domicilio¹

24

Ricoverati¹

545

Deceduti²

3.876

Guariti²

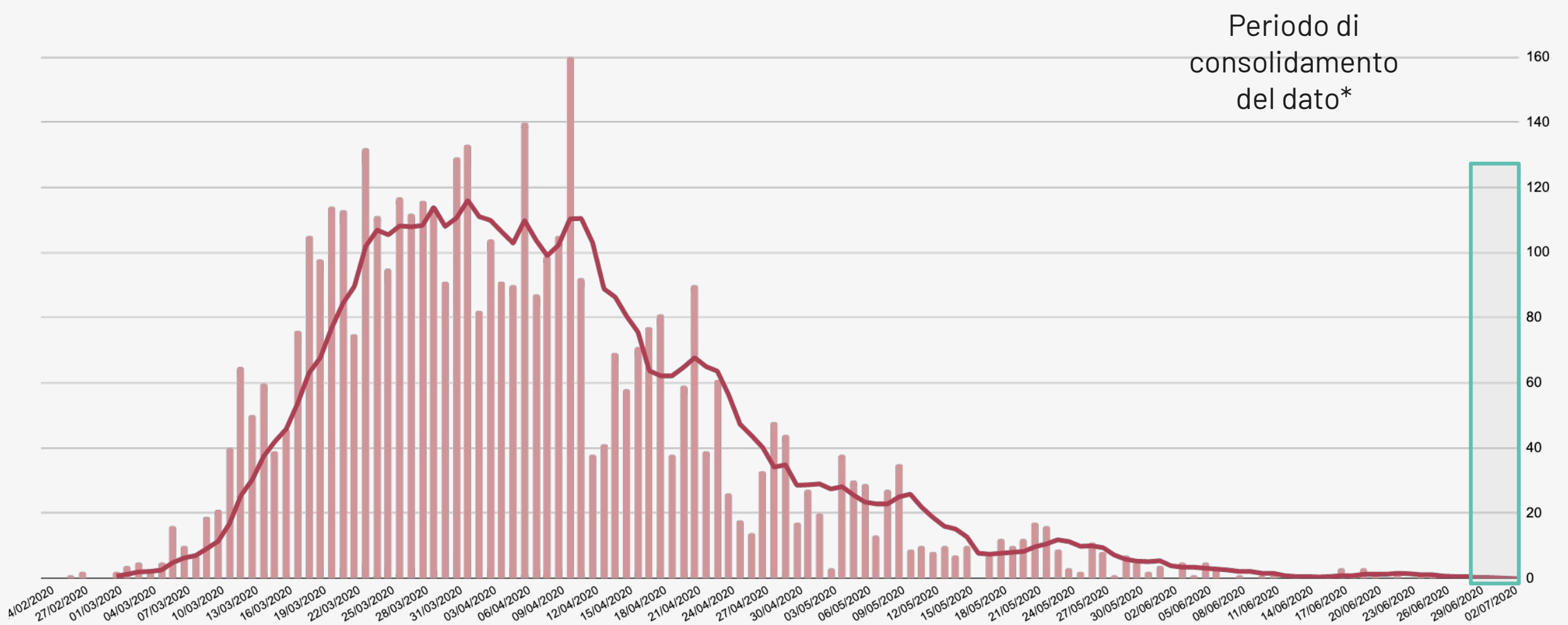
¹ Informazione nota per un totale di **109** casi.

² Informazione nota per un totale di **4.521** casi.

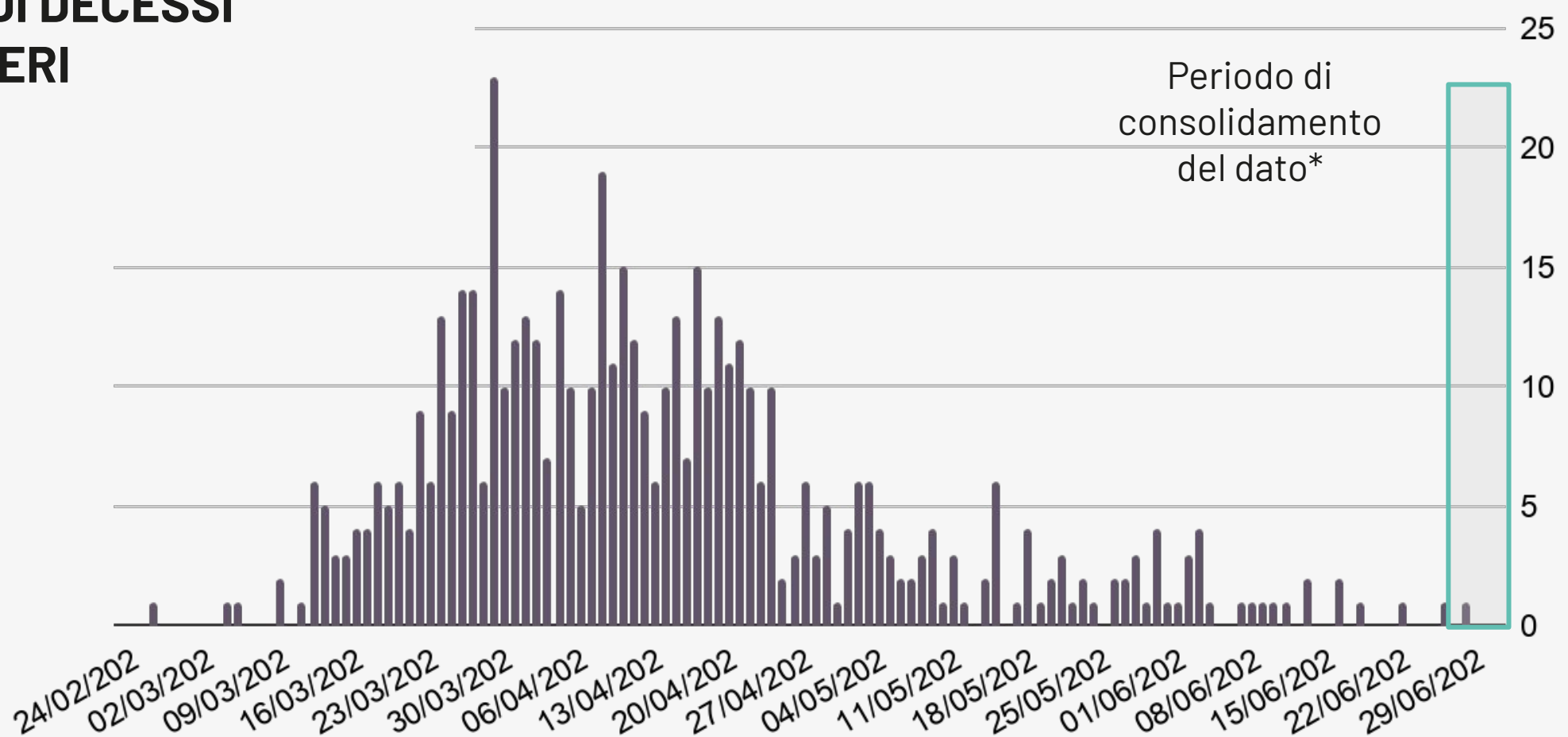
Bollettino Epidemiologico Regione Puglia

NUMERO CASI GIORNALIERI PER DATA PRELIEVO TAMPONE

Informazione nota per **4.530** casi. La linea rappresentata in figura è la media mobile per 7 giorni consecutivi.



NUMERO DI DECESSI GIORNALIERI

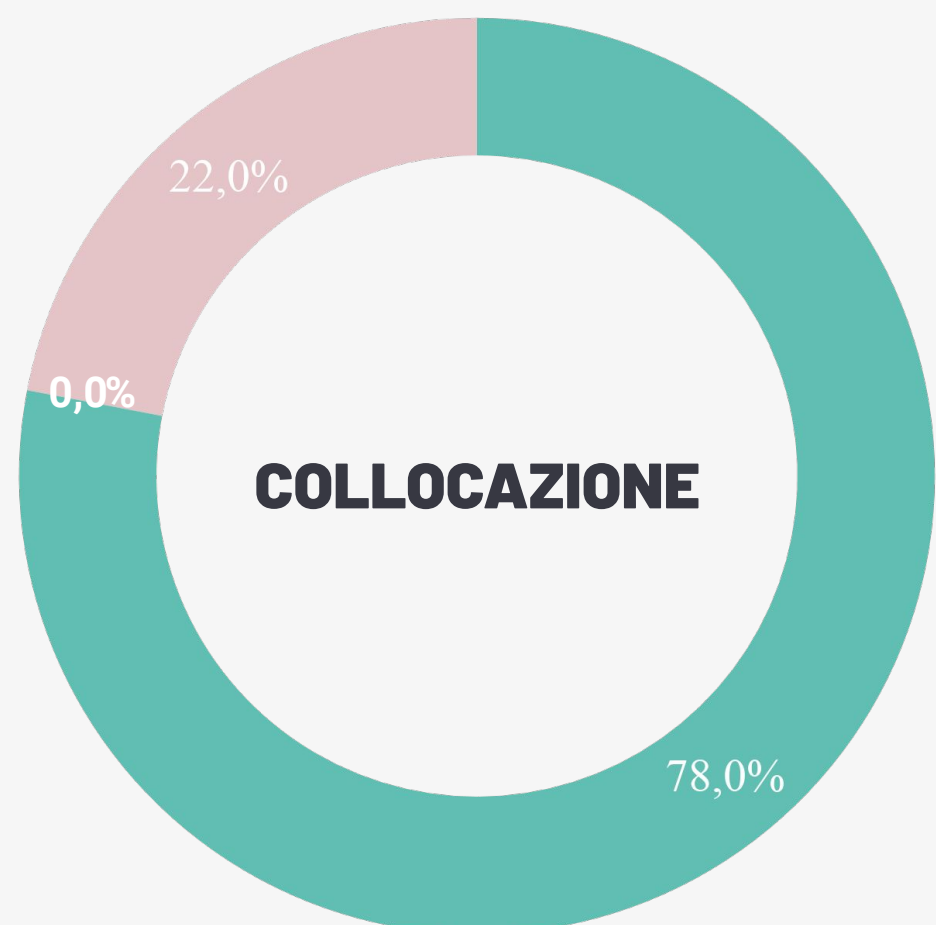
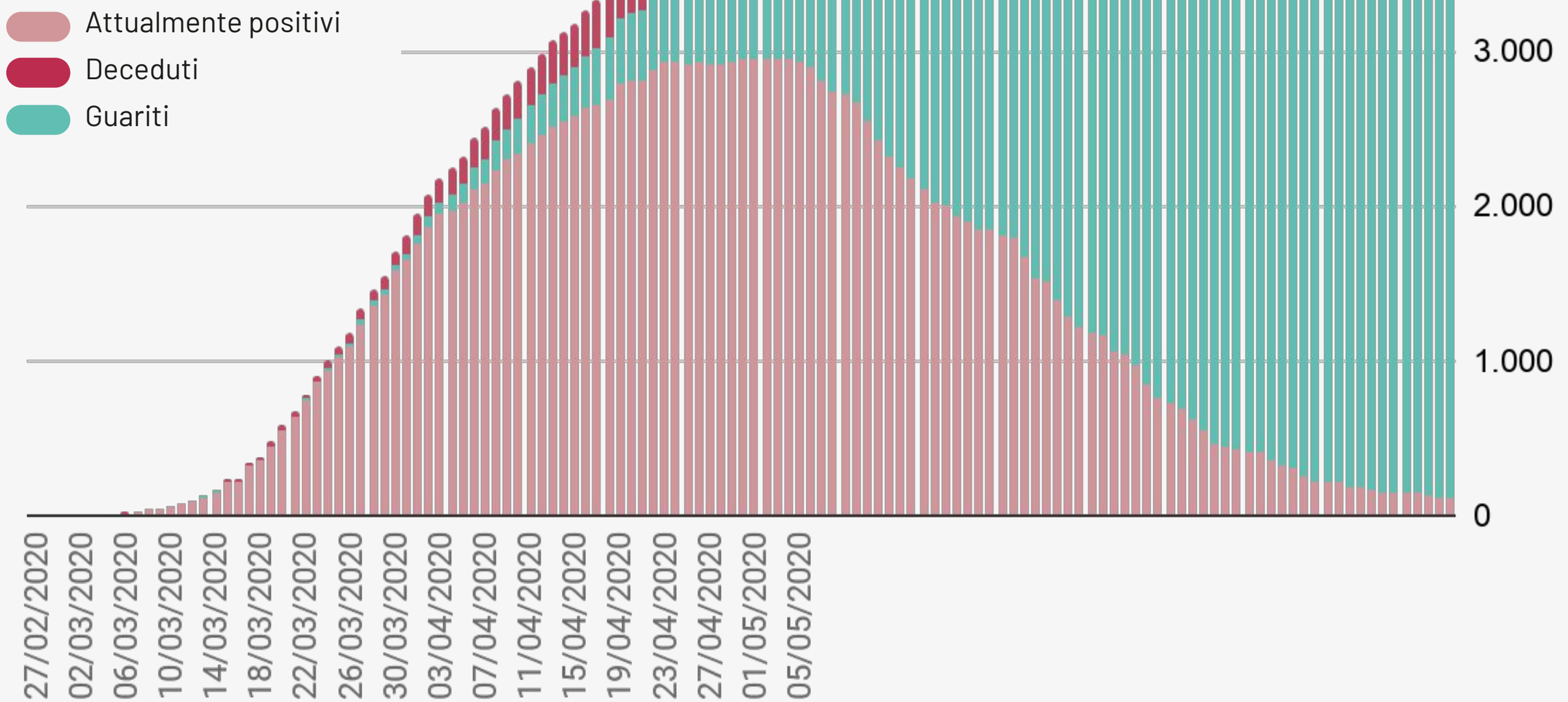


* Si sottolinea che i dati raccolti sono in continua fase di consolidamento e, come prevedibile in una situazione emergenziale, alcune informazioni possono risultare incomplete o possono essere oggetto di modifiche

Bollettino Epidemiologico Regione Puglia

NUMERO CUMULATIVO DI CASI DI COVID -19 CON INCREMENTO GIORNALIERO

I dati qui riportati sono riferiti al giorno di caricamento delle schede a sistema.



- Asintomatico
- Pauci-sintomatico
- Lieve
- Critico
- Severo

- Ricoverati
- In terapia intensiva
- A domicilio

Bollettino Epidemiologico Regione Puglia


GRUPPI DI ETÀ

Informazione nota per un totale di **4.530** casi



Età	Decessi (n)	Letalità (%)
0-9	0	0
10-19	0	0
20-29	0	0
30-39	5	1
40-49	9	1,4
50-59	27	3,1
60-69	54	8,2
70-79	139	27,9
80-89	214	39,5
>90	97	42,5
Totale	545	12

MAPPA DEGLI ATTUALMENTE POSITIVI



	Numero di casi confermati per provincia	Incidenza cumulata per 10.000 abitanti
Bari	1.491	11,9
Brindisi	659	16,8
BAT	380	9,7
Foggia	1.169	18,8
Lecce	521	6,6
Taranto	281	4,9
Fuori Regione	29	-
Non attribuiti	0	-
Totale	4.530	11,3